

«Нейротетрадь. Читаю, понимаю, рассказываю» (занятия 8-13)



Рефлексия «Светофор»:

Цель: помогает оценить свою деятельность на каждом этапе занятия.

В конце каждого занятия обучающийся оценивает себя самостоятельно при помощи кружков, расположенных возле каждого задания.

Красным цветом – «я этого не могу, мне трудно»

Желтым – «я не совсем в этом разобрался»


Зеленый – «я во всем разобрался»

1 Функциональный блок

«Нос-ухо»: левой рукой держись за правое ухо, правой рукой – за нос, затем хлопок и меняй положение: правой рукой – за левое ухо, левой рукой – за нос.

2 функциональный блок:

2. Рассмотрй картинки. Пронумеруй их в правильной последовательности. Составь рассказ сначала с опорой на картинки, затем – по памяти.



3. Отметь + слово, соответствующее картинке

СПИЧКА	
СПЯЧКА	
СТЫЧКА	
СКАЧКА	

4. Внимательно прочитай слова и найди осмысленные слова.

Нагоя, нажин, найме, навик, надым, навяз, навий, набор, навье, надын, навич, нараи, накас, наири, наезд, науми, набла, наказ.

3 функциональный блок

5. Прочитай текст вслух.

Жаркая **битва** на мечах между мной и моим другом Колькой длилась уже минут десять. По правде говоря, мечами нам служили **палки**, но мы дрались по **всем правилам** рыцарского турнира. **Два удара** мечами сверху, один снизу. Это мы **в фильмах** про рыцарей подсмотрели. Мы оба **взмokли** и устали, но никто не хотел проигрывать.

- Сдавайся уже! «Сегодня **твоя очередь** быть побежденным», — сказал я и сделал вид, что **пронзил** Кольку, мечем.

Колька застонал и **театрально** упал. Но через секунду он **вскочил с прытью**, не свойственно убитому. Оказалось, что он упал в **заросли крапивы**. Мой друг сидел на траве и рыдал, **покрытый волдырями**. Я не знал, как его **успокоить**. **Не придумав** ничего лучше, я упал в те же заросли. **Через минуту** я тоже сидел, покрытый волдырями. Они **жгли** и чесались, но на душе почему-то было хорошо. Колька тоже был **счастлив**. Он сказал, что я **герой** и настоящий друг.

6. Прочитай текст ниже. Вставь пропущенные слова, опираясь на текст из задания.

Жаркая _____ на мечах между мной и моим другом Колькой длилась уже минут десять. По правде говоря, мечами нам служили _____, но мы дрались по _____ рыцарского турнира. _____ мечами сверху, один снизу. Это мы _____ про рыцарей подсмотрели. Мы оба _____ и устали, но никто не хотел проигрывать.

- Сдавайся уже! «Сегодня _____ быть побежденным», — сказал я и сделал вид, что _____ Кольку, мечем.

Колька застонал и _____ упал. Но через секунду он _____, не свойственно убитому. Оказалось, что он упал в _____. Мой друг сидел на траве и рыдал, _____. Я не знал, как его _____. _____ ничего лучше, я упал в те же заросли. _____ я тоже сидел, покрытый волдырями. Они _____ и чесались, но на душе почему-то было хорошо. Колька тоже был _____. Он сказал, что я _____ и настоящий друг.

1 Функциональный блок

«Нос-ухо»: левой рукой держись за правое ухо, правой рукой – за нос, затем хлопок и меняй положение: правой рукой – за левое ухо, левой рукой – за нос.

2 функциональный блок:

1. Посмотри внимательно и найди пары слов, которые отличаются всего лишь одной буквой. Выпиши эти пары слов. Например: код - кот

Повод, шар, обман, галька, зуб, дуб, кот, галка, мишка, провод, жар, миска, пар, шарф, обмен, код

2. Выпиши общую букву из диктуемых слов: клён – лист, плут – рука, конь – соль, стук – осы, май – лейки

3 функциональный блок

4. Прочитай текст вслух

5. Ответь на вопросы (устно):

1. Куда упал Колька?
2. Что сделал мальчик, чтобы успокоить Кольку?
3. Что служило мальчикам мечами?
4. Что сказал Колька своему другу?

6. Пересказ текста

- 1) Прочитай вслух слова, выделенные курсором, еще раз.
- 2) Закрой текст
- 3) Перескажи текст с помощью опорных слов (ДАЕТСЯ карточка только с опорными словами).

3 функциональный блок

4. Прочитай текст вслух.

Жаркая **битва** на мечах между мной и моим другом Колькой длилась уже минут десять. По правде говоря, мечами нам служили **палки**, но мы дрались по **всем правилам** рыцарского турнира. **Два удара** мечами сверху, один снизу. Это мы **в фильмах** про рыцарей подсмотрели. Мы оба **взмokли** и устали, но никто не хотел проигрывать.

- Сдавайся уже! «Сегодня **твоя очередь** быть побежденным», — сказал я и сделал вид, что **пронзил** Кольку, мечем.

Колька застонал и **театрально** упал. Но через секунду он **вскочил с прытью**, не свойственно убитому. Оказалось, что он упал в **заросли крапивы**. Мой друг сидел на траве и рыдал, **покрытый волдырями**. Я не знал, как его **успокоить**. **Не придумав** ничего лучше, я упал в те же заросли. **Через минуту** я тоже сидел, покрытый волдырями. Они **жгли** и чесались, но на душе почему-то было хорошо. Колька тоже был **счастлив**. Он сказал, что я **герой** и настоящий друг.

6. Прочитай текст ниже. Вставь пропущенные слова, опираясь на текст из задания.

_____ **битва** _____

_____ **палки**, _____ **всем правилам** _____. **Два удара** _____ **в фильмах** _____

_____ **взмokли** и устали, но никто не хотел _____

_____ **твоя** _____ **очередь** _____ **пронзил**

_____ **театрально** _____

вскочил с прытью, _____ **в заросли крапивы**. _____ **покрытый волдырями**. _____ **успокоить**. **Не придумав** _____ _____ **Через минуту** _____

_____ **жгли** _____

_____ **счастлив**. _____ **герой** _____

1 Функциональный блок

«Нос-ухо»: левой рукой держись за правое ухо, правой рукой – за нос, затем хлопок и меняй положение: правой рукой – за левое ухо, левой рукой – за нос.

2 функциональный блок:

○ 2. Рассмотрите картинки. Пронумеруйте их в правильной последовательности. Составьте рассказ сначала с опорой на картинки, затем – по памяти.



○ 3. Отметьте + слово, соответствующее картинке

КАНТИК	
КОРТИК	
КУСТИК	
КРИТИК	

○ 4. Внимательно прочитай слова и найди осмысленные слова.

Ведам, ведер, вежда, вежей, везик, виким, венок, венда, венед, венет, веник, вента, верба, верея, верже, верфь, вески, верть, вещь, верша.

Рефлексия «Светофор»

3 функциональный блок: ○ 5. Прочитай текст вслух.

Мой брат Женька большой любитель *почитать* что-нибудь интересное. Вот и сегодня он вычитал в какой-то книжке *про пресмыкающихся*. Там было сказано, что ящерица умеет *отбрасывать* свой хвост в случае опасности. Женьке, конечно же, захотелось *проверить* это. *Побегав* в лесу два часа, уставшие и измученные, мы все-таки *нашли* ящерицу. Женька, ободрив *коленки и локти*, сумел поймать ее. Ящерица была размером с *ладошку*. Серенькая, с чуть заметным *изумрудным* отливом. Она *извивалась* у Женьке в руке, пытаясь выбраться.

- Ну *дергай* ее за хвост! - сказал я. - Ты же хотел *посмотреть*, как он отвалится.

- Да ну... *Страшно* как-то. А вдруг ей *больно* будет? - тихо ответил Женька. - Давай лучше *отпустим* ее. Он разжал пальцы, и ящерица *юркнула* в траву. Вечером бабушка *спросила*, удалось ли нам поймать ящерицу. Женька сказал, что поймать удалось, а вот, оторвать ей хвост, *смелости не хватило*. Бабушка улыбнулась: - Может быть, в некоторых поступках смелость и не нужна, а гораздо важнее *сострадание и великодушие*...

○ 6. Прочитай текст ниже. Вставь пропущенные слова, опираясь на текст из задания.

Мой брат Женька большой любитель _____ что-нибудь интересное. Вот и сегодня он вычитал в какой-то книжке _____. Там было сказано, что ящерица умеет _____ свой хвост в случае опасности. Женьке, конечно же, захотелось _____ это. _____ в лесу два часа, уставшие и измученные, мы все-таки _____ ящерицу. Женька, ободрив _____, сумел поймать ее. Ящерица была размером _____. Серенькая, с чуть заметным _____ отливом. Она _____ у Женьке в руке, пытаясь выбраться.

- Ну _____ ее за хвост! - сказал я. - Ты же хотел _____, как он отвалится.

- Да ну... _____ как-то. А вдруг ей _____ будет? - тихо ответил Женька. - Давай лучше _____ ее. Он разжал пальцы, и ящерица _____ в траву. Вечером бабушка _____, удалось ли нам поймать ящерицу. Женька сказал, что поймать удалось, а вот, оторвать ей хвост, _____. Бабушка улыбнулась: - Может быть, в некоторых поступках смелость и не нужна, а гораздо важнее _____.

1 Функциональный блок

«Нос-ухо»: левой рукой держись за правое ухо, правой рукой – за нос, затем хлопок и меняй положение: правой рукой – за левое ухо, левой рукой – за нос.

2 функциональный блок:

2. Вычеркни ЛИШНИЕ буквы Б и В. Прочитай, что получилось

Бобр

Бобврбобрятвабмстроитвдовм

Под березвовымбревбном

В тихвойречвеньке за боввром.

В хатквебудутв жить бобрятва

Очень дружно и богатво!

Отгадай слово по звукам и запиши: [П, ЛЬ, Э, ТЬ], [С, ВЬ, И, С, Т], [Б, ЛЬ, Э, С, К]

3 функциональный блок

4. Прочитай текст вслух

5. Ответь на вопросы (устно):

1. О чем Женька вычитал в книжке?
2. Куда мальчики отправились ловить ящерицу?
3. Что сделал Женька, когда поймал ящерицу?
4. Что бабушка сказала мальчикам?

6. Пересказ текста

- 1) Прочитай вслух слова, выделенные курсором, еще раз.
- 2) Закрой текст
- 3) Перескажи текст с помощью опорных слов (ДАЕТСЯ карточка только с опорными словами).

3 функциональный блок: **5. Прочитай текст вслух.**

Мой брат Женька большой любитель *почитать* что-нибудь интересное. Вот и сегодня он вычитал в какой-то книжке *про пресмыкающихся*. Там было сказано, что ящерица умеет *отбрасывать* свой хвост в случае опасности. Женьке, конечно же, захотелось *проверить* это. *Побежав* в лесу два часа, уставшие и измученные, мы все-таки *нашли* ящерицу. Женька, ободрив *коленки и локти*, сумел поймать ее. Ящерица была размером с *ладошку*. Серенькая, с чуть заметным *изумрудным* отливом. Она *извивалась* у Женьке в руке, пытаюсь выбраться.

- Ну *дергай* ее за хвост! - сказал я.- Ты же хотел *посмотреть*, как он отвалится.

- Да ну... *Страшно* как-то. А вдруг ей *больно* будет? - тихо ответил Женька. – Давай лучше *отпустим* ее. Он разжал пальцы, и ящерица *юркнула* в траву. Вечером бабушка *спросила*, удалось ла нам поймать ящерицу. Женька сказал, что поймать удалось, а вот, оторвать ей хвост, *смелости не хватило*. Бабушка улыбнулась: - Может быть, в некоторых поступках смелость и не нужна, а гораздо важнее *сострадание и великодушие*...

6. Пересказ текста


<i>почитать</i>	<i>про пресмыкающихся</i>	<i>отбрасывать</i>
<i>проверить</i>	<i>Побежав</i>	<i>нашли</i>
<i>коленки и локти</i>	<i>с ладошку</i>	<i>изумрудным</i>
<i>извивалась</i>	<i>дергай</i>	<i>посмотреть</i>
<i>Страшно</i>	<i>больно</i>	<i>отпустим</i>
<i>юркнула</i>	<i>спросила</i>	<i>смелости не хватило</i>
<i>сострадание и великодушие</i>		

1 Функциональный блок

«Двойной рисунок»: нарисуй в воздухе разные рисунки одновременно обеими руками

2 функциональный блок:

○ 2. Рассмотрите картинки. Пронумеруйте их в правильной последовательности. Составьте рассказ сначала с опорой на картинки, затем – по памяти.



3. Отметьте + слово, соответствующее картинке

УЛЫБОЧКА	
УДОЧКА	
УТОЧКА	
УЛОЧКА	

○ 4. Внимательно прочитай слова и найди осмысленные слова.

Могар, могоер, маляр, модус, модфа, молот, морца, моряк, молоко, моляк, моном, мороз, мокой, монте, мотку, могло, момме, мотор, морсе, мосги.

3 функциональный блок

○ 5. Прочитай текст вслух.

Первая *Сосулька* заметила, что все *растут* вверх, а она – вниз. И её это очень *огорчило* – она даже всплакнула.

«Ну почему, - подумала Сосулька, - и деревья, и дома, и люди тянутся *вверх*, а я *вниз*?!»

Так задумалась Сосулька не раз, и вот одним морозным днём, когда поплакаться о своей *судьбе* не получалось, она вдруг *догадалась*.

«Всё очень просто! - обрадовалось Первая Сосулька. – Они все тянутся к *Солнцу*, а мне к Солнцу тянуться *глупо* – растаять можно!»

○ 6. Прочитай текст ниже. Вставь пропущенные слова, опираясь на текст из задания.

Первая _____ заметила, что все _____ вверх, а она – вниз. И её это очень _____ – она даже всплакнула.

«Ну почему, - подумала Сосулька, - и деревья, и дома, и люди тянутся _____, а я _____?!»

Так задумалась Сосулька не раз, и вот одним морозным днём, когда поплакаться о своей _____ не получалось, она вдруг _____.

«Всё очень просто! - обрадовалось Первая Сосулька. – Они все тянутся к _____, а мне к Солнцу тянуться _____ – растаять можно!»

1 Функциональный блок

«Двойной рисунок»: нарисуй в воздухе разные рисунки одновременно обеими руками

2 функциональный блок:

2. Послушай внимательно слова: дождь, самолёт, кот, зонт, лиса, цветок. Теперь вспомни, какие слова прозвучали, и допиши их, опираясь на первые буквы этих слов.

Д
З
Ц
С
Л
К

3 функциональный блок

3. Прочитай текст вслух

4. Ответь на вопросы (устно):

1. Из-за чего расстраивалась Первая Сосулька?
2. Из-за чего Сосулька перестала расстраиваться?

5. Пересказ текста

- 1) Прочитай вслух слова, выделенные курсором, еще раз.
- 2) Закрой текст
- 3) Перескажи текст с помощью опорных слов (ДАЕТСЯ карточка только с опорными словами).

3 функциональный блок

3. Прочитай текст вслух.

Первая *Сосулька* заметила, что все *растут* вверх, а она – вниз. И её это очень *огорчило* – она даже всплакнула.

«Ну почему, - подумала Сосулька, - и деревья, и дома, и люди тянутся *вверх*, а я *вниз*?!»

Так задумалась Сосулька не раз, и вот одним морозным днём, когда поплакаться о своей *судьбе* не получалось, она вдруг *догадалась*.

«Всё очень просто! - обрадовалось Первая Сосулька. – Они все тянутся к *Солнцу*, а мне к Солнцу тянуться *глупо* – растаять можно!»

5. Пересказ текста

<i>Сосулька</i>	<i>растут</i>	<i>огорчило</i>
<i>вверх</i>	<i>вниз</i>	<i>судьбе</i>
<i>догадалась.</i>	<i>Солнцу</i>	<i>глупо</i>

1 Функциональный блок


«Двойной рисунок»: нарисуй в воздухе разные рисунки одновременно обеими руками

2 функциональный блок:

○ 2. Рассмотрите картинки. Пронумеруйте их в правильной последовательности. Составьте рассказ сначала с опорой на картинки, затем – по памяти



○ 3. Отметьте + слово, соответствующее картинке.

ЛАПОЧКА	
ЛАМПОЧКА	
ЛОПАТОЧКА	
ЛЕНТОЧКА	

○ 4. Внимательно прочитайте слова и найдите осмысленные слова.

Лиаза, лиана, либра, ливмя, ливно, лигаз, лигур, линия, линая, лимож, линза, липси, ликей, лилея, лилия, линек, лакей, ликан, лимон, лисел.

3 функциональный блок

○ 5. Прочитайте текст вслух.
Зимой *Лужи* чувствуют себя как-то *неуютно*...

«То ли дело весной или осенью», - *вдыхают* появившиеся Лужи и тут же *покрываются* ледяной корочкой, из-за которой их движения становятся скованными.

«И всё-таки, - не могут не признать Лужи, - *зимой лучше*, чем летом...»

«Летом мы почти сразу *высыхаем*, - вспоминают Лужи, - зимой лучше, чем летом...»

«А зимой, - тут у Луж как-то само собой начинают ещё *сильней блестеть* глаза, - мы можем стать даже самым настоящим *Катком!*»

○ 6. Прочитайте текст ниже. Вставьте пропущенные слова, опираясь на текст из задания.

Зимой _____ чувствуют себя как-то _____...

«То ли дело весной или осенью», - _____ появившиеся Лужи и тут же _____ ледяной корочкой, из-за которой их движения становятся скованными.

«И всё-таки, - не могут не признать Лужи, - _____, чем летом...»

«Летом мы почти сразу _____, - вспоминают Лужи, - зимой лучше, чем летом...»

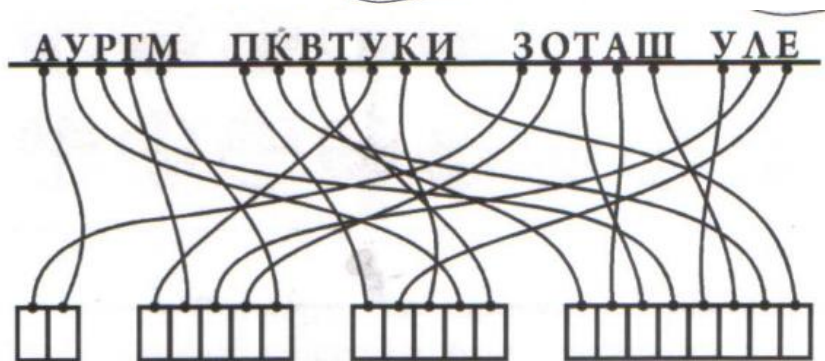
«А зимой, - тут у Луж как-то само собой начинают ещё _____ глаза, - мы можем стать даже самым настоящим _____!»

1 Функциональный блок

«Двойной рисунок»: нарисуй в воздухе разные рисунки одновременно обеими руками

2 функциональный блок:

2. Проследи путь каждой буквы, заполняя пустые клеточки, и прочитай ответ на вопрос: Куда торопится старушка?



3 функциональный блок

3. Прочитай текст вслух

4. Ответь на вопросы (устно):

1. Какие времена года нравятся Лужам?
2. Почему Лужам кажется, что им зимой лучше, чем летом?
3. Чем могут стать Лужи зимой?

5. Пересказ текста

- 1) Прочитай вслух слова, выделенные курсором, еще раз.
- 2) Закрой текст
- 3) Перескажи текст с помощью опорных слов (ДАЕТСЯ карточка только с опорными словами).

3 функциональный блок

3. Прочитай текст вслух.

Зимой *Лужи* чувствуют себя как-то *неуютно*...

«То ли дело весной или осенью», - *вдыхают* появившиеся Лужи и тут же *покрываются* ледяной корочкой, из-за которой их движения становятся скованными.

«И всё-таки, - не могут не признать Лужи, - *зимой лучше*, чем летом...»

«Летом мы почти сразу *высыхаем*, - вспоминают Лужи, - зимой лучше, чем летом...»

«А зимой, - тут у Луж как-то само собой начинают ещё *сильней блестеть* глаза, - мы можем стать даже самым настоящим *Катком!*»

5. Пересказ текста

<i>Лужи</i>	<i>вдыхают</i>	<i>покрываются</i>
<i>высыхаем</i>	<i>сильней блестеть</i>	<i>Катком</i>

1 Функциональный блок

«Двойной рисунок»: нарисуй в воздухе разные рисунки одновременно обеими руками

2 функциональный блок:

2. Рассмотрите картинки. Пронумеруйте их в правильной последовательности. Составьте рассказ сначала с опорой на картинки, затем – по памяти.



3. Отметьте + слово, соответствующее картинке.

РЕЧУШКА	
РОМАШКА	
РУБАШКА	
РАКУШКА	

4. Внимательно прочитайте слова и найдите осмысленные слова.

Тубай, тусик, тулей, туфли, тушам, тучка, тупыш, тумор, тутак, туман, турек, тунец, тутар, туляк, турий, тушка, тувий, тушах, тулуп, тусом.

3 функциональный блок

5. Прочитай текст вслух.

Я очень люблю бывать зимой *в парке*, когда стоит *морозная погода*, но при этом светит солнце. *Небо* тогда высокое и голубое, а снег *блестит* на солнце. Все в парке *белое*: дорожки и земля под деревьями, снег *хрустит* под ногами. Самые красивые — это *деревья*. Их каждая веточка *окутана инеем*, будто тонкой паутинкой. Они давно *спят*, их нельзя тревожить до весны. Вроде бы недавно они были зеленые, потом быстро стали золотыми и багряными, а теперь вот *ослепительно белые*.

6. Прочитай текст ниже. Вставь пропущенные слова, опираясь на текст из задания.

Я очень люблю бывать зимой _____, когда стоит _____, но при этом светит солнце. _____ тогда высокое и голубое, а снег _____ на солнце. Все в парке ____: дорожки и земля под деревьями, снег _____ под ногами. Самые красивые — это _____. Их каждая веточка _____, будто тонкой паутинкой. Они давно _____, их нельзя тревожить до весны. Вроде бы недавно они были зеленые, потом быстро стали золотыми и багряными, а теперь вот _____.

Рефлексия «Светофор»

1 Функциональный блок

«Двойной рисунок»: нарисуй в воздухе разные рисунки одновременно обеими руками

2 функциональный блок:

2. Обведи все буквы А. Посчитай, сколько у тебя их получилось

Й К Н Г Ъ О А 2 3 4
 Б Б Ы А И Т Ъ Б Ю 9
 Ц У Е О Ъ Т И М 6 С
 Ч 7 8 Я Д Л Ч О Р 1
 Л О Р П А 9 А В Ы Ф
 З Щ Ш Г 6 О А И 6 7
 И Д Г 1 7 Д Л Ж Э Ц
 Ч Н Г С М И 5 А З Ы
 В Ш В Ч Ъ Д З Г Ы Ч
 З М Н 7 8 Р Ы У Г Щ

3. Отгадай слово по звукам и запиши: [Зь, И, М, А], [У, Ть, О, С], [Сь, Э, Й, Ф]

3 функциональный блок

4. Прочитай текст вслух

5. Ответь на вопросы (устно):

1. В какую погоду автору нравится бывать в парке?
2. Что самое красивое по мнению автора в парке зимой?
3. Как меняются деревья в течение года?

6. Пересказ текста

- 1) Прочитай вслух слова, выделенные курсором, еще раз.
- 2) Закрой текст
- 3) Перескажи текст с помощью опорных слов (ДАЕТСЯ карточка только с опорными словами).

4. Прочитай текст вслух

Я очень люблю бывать зимой *в парке*, когда стоит *морозная погода*, но при этом светит солнце. *Небо* тогда высокое и голубое, а снег *блестит* на солнце. Все в парке *белое*: дорожки и земля под деревьями, снег *хрустит* под ногами. Самые красивые — это *деревья*. Их каждая веточка *окутана инеем*, будто тонкой паутинкой. Они давно *спят*, их нельзя тревожить до весны. Вроде бы недавно они были зеленые, потом быстро стали золотыми и багряными, а теперь вот *ослепительно белые*.

6. Пересказ текста

<i>в парке</i>	<i>морозная погода</i>	<i>Небо</i>
<i>блестит</i>	<i>белое</i>	<i>хрустит</i>
<i>деревья.</i>	<i>окутана инеем</i>	<i>спят</i>
<i>ослепительно белые</i>		


1 Функциональный блок: «Двойной рисунок»: нарисуй в воздухе разные рисунки одновременно обеими руками

2 функциональный блок:

2. Рассмотрите картинки. Пронумеруйте их в правильной последовательности. Составьте рассказ сначала с опорой на картинки, затем – по памяти.



3. Отметьте + слово, соответствующее картинке.

ДЕВУШКА	
ДЕДУШКА	
ДЕТОЧКА	
ДЕРЕВУШКА	

4. Внимательно прочитай слова и найди осмысленные слова.

Гаага, гагик, газон, гажик, гаика, гариа, гамма, ганда, гажда, гайдн, гамак, галит, гавит, гайот, галка, гамба, галька, галле, гайха, гайка, ганте, габро, гавиа, гараж.

5. Прочитай текст вслух.

Сегодня мой друг Колька пришел ко мне с загадочным видом. Он рассказал, как можно *вызвать фею*. Якобы она приходит ночью и выполняет *желания*. Весь вечер мы писали *список* желаний. Потом положили *под стол* конфету, поставили *мисочку* со сливками и рядом положили наш список желаний. Меня, конечно *удивило*, что все это нужно оставить под столом. *Логичнее* было бы поставить на стол, ведь феи *летают*, а не ползают под столом. Но Колька сказал, что *надо именно так*. Ну думаю, *ему виднее*. Мы включили свет, *спрятались* под одеяло и стали ждать фею. Лежали мы *тихо*, почти не шевелясь, - боялись фею *спугнуть*. Вскоре меня стало *клонить* в сон. Вдруг *в темноте* раздалось *чавканье*. Кто-то *пил* сливки! Я *включил* фонарик. Уж очень хотелось *увидеть* фею. Под столом сидел наш *кот Гаврюша* и довольно облизывался. На следующий день по дороге в школу мы с Колькой обсуждали этот казус. Ну надо же! Фея не пришла! Это потому, что кот все испортил. Не иначе!

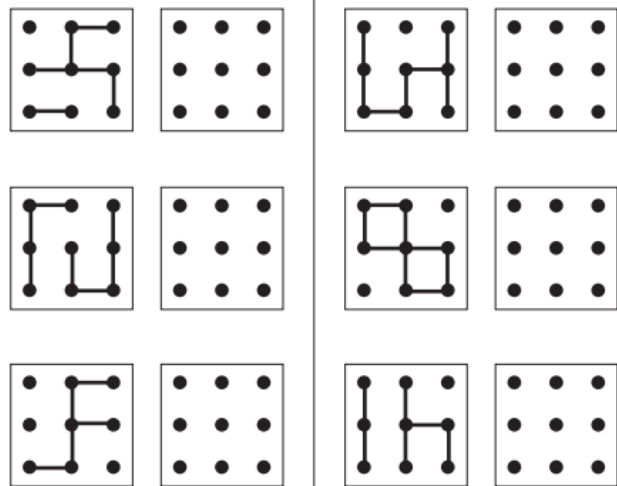
6. Прочитай текст ниже. Вставь пропущенные слова, опираясь на текст из задания.

Сегодня мой друг Колька пришел ко мне _____. Он рассказал, как можно _____. Якобы она приходит ночью и выполняет _____. Весь вечер мы писали _____ желаний. Потом положили _____ конфету, поставили _____ со сливками и рядом положили наш список желаний. Меня, конечно, _____, что все это нужно оставить под столом. _____ было бы поставить на стол, ведь феи _____, а не ползают под столом. Но Колька сказал, что _____. Ну думаю, _____. Мы включили свет, _____ под одеяло и стали ждать фею. Лежали мы _____, почти не шевелясь, - боялись фею _____. Вскоре меня стало _____ в _____ сон. Вдруг _____ раздалось _____. Кто-то _____ сливки! Я _____ фонарик. Уж очень хотелось _____ фею. Под столом сидел наш _____ и довольно облизывался. На следующий день по дороге в школу мы с Колькой обсуждали этот казус. Ну надо же! Фея не пришла! Это потому, что кот все испортил. Не иначе!

1 Функциональный блок: «Двойной рисунок»: нарисуй в воздухе разные рисунки одновременно обеими руками

2 функциональный блок:

2. Соедини точки так же, как на образце



3. Выдели ударный слог из названия картинки. Запиши его «задом наперёд» (например, реш – шер)



3 функциональный блок

4. Прочитай текст вслух

5. Ответь на вопросы (устно):

1. Почему у Кольки был загадочный вид?
2. Что сделали мальчики, чтобы вызвать фею?
3. Кого увидели мальчики, когда включили фонарик?
4. Что, по словам Кольки, делает фея, когда приходит?

6. Пересказ текста

- 1) Прочитай вслух слова, выделенные курсором, еще раз.
- 2) Закрой текст
- 3) Перескажи текст с помощью опорных слов (ДАЕТСЯ карточка только с опорными словами).

4. Прочитай текст вслух

Сегодня мой друг Колька пришел ко мне *с загадочным видом*. Он рассказал, как можно *вызвать фею*. Якобы она приходит ночью и выполняет *желания*. Весь вечер мы писали *список желаний*. Потом положили *под стол* конфету, поставили *мисочку* со сливками и рядом положили наш список желаний. Меня, конечно *удивило*, что все это нужно оставить под столом. *Логичнее* было бы поставить на стол, ведь феи *летают*, а не ползают под столом. Но Колька сказал, что *надо именно так*. Ну думаю, *ему виднее*. Мы включили свет, *спрятались* под одеяло и стали ждать фею. Лежали мы *тихо*, почти не шевелясь, - боялись фею *спугнуть*. Вскоре меня стало *клонить* в сон. Вдруг *в темноте* раздалось *чавканье*. Кто-то *пил* сливки! Я *включил* фонарик. Уж очень хотелось фею. Под столом сидел наш *кот Гаврюша и* довольно облизывался. На следующий день по дороге в школу мы с Колькой обсуждали этот казус. Ну надо же! Фея не пришла! Это потому, что кот все испортил. Не иначе!

6. Пересказ текста

<i>с загадочным видом.</i>	<i>вызвать фею.</i>	<i>желания.</i>
<i>список</i>	<i>под стол</i>	<i>мисочку</i>
<i>удивило</i>	<i>Логичнее</i>	<i>летают</i>
<i>надо именно так</i>	<i>ему виднее</i>	<i>спрятались</i>
<i>тихо,</i>	<i>спугнуть.</i>	<i>клонить</i>
<i>темноте</i>	<i>чавканье</i>	<i>пил</i>
<i>включил</i>	<i>увидеть</i>	<i>кот Гаврюша и</i>

Мониторинг читательской грамотности
(конец первого полугодия, 2 класс)

Март в лесу

По-весеннему пахнет воздух. Отбрасывая на снег лиловые тени, неподвижно стоят в лесу деревья... Чуткое ухо ловит первые знакомые звуки весны. Вот почти над самой головой послышалась звонкая барабанная трель... Это, выбрав сухое звонкое дерево, по-весеннему барабанит лесной музыкант – пёстрый дятел. Если прислушаться хорошенько, непременно услышишь: там и там в лесу, ближе и дальше, как бы перекликаясь, торжественно звучат барабаны. Так барабанщики – дятлы приветствуют приход весны.

Вот, прогретая лучами мартовского солнца, сама собой свалилась с макушки дерева, рассыпалась снежной пылью тяжёлая белая шапка...

(И. Соколов – Микитов) (85 слов)

1. О каких первых знакомых звуках весны говорит автор? Найди и подчеркни ответ в тексте

2. О каких барабанщиках говорится в тексте? Запиши ответ

3. Что можно услышать в лесу, «если прислушаться хорошенько»? Запиши ответ

Для проверки техники чтения в конце первого полугодия предложено шесть работ. Период безошибочного чтения — 40 слов. Исходя из этого, внесены изменения в сводную таблицу (приложения 3–5).

№ задания	Варианты ответа	Баллы
И. Соколов-Микитов «Март в лесу»		
1	<i>послышалась звонкая барабанная трель, свалилась с макушки дерева, рассыпалась снежной пылью тяжёлая белая шапка.</i> Если подчёркнута только одна фраза	8
	если подчёркнуты обе фразы	15
2	<i>о дятлах</i>	5
3	<i>там и там в лесу, ближе и дальше, как бы перекликаясь, торжественно звучат барабаны. Так барабанщики-дятлы приветствуют приход весны.</i> Если написано только про барабаны	10
	если написано и про барабаны, и про барабанщиков-дятлов	20

Оценочная таблица

№	Фамилия ребенка	Безошибочность						Способ						Осмысленность				Итого (120)	УРОВЕНЬ			
		1	2	3	Кол-во ошибок	Период безош. чтения	Средний балл (40 б.)	Отрывистой слог (10 б.)	Плавный слог (20 б.)	Слог+слово (30 б.)	слово (норма) 40 б.	Балл (40 б.)	Задание 1 (15 б.)	Задание 2 (5б.)	Задание 3 (20 б.)	Балл (40 б.)						

Выполнение работы:

Количество баллов	Уровень
90–120	повышенный
60–89	базовый
до 59	ниже базового